

ECOFOR SERVICE SPA

Sede in PONTEDERA - VIA DELL'INDUSTRIA, SNC
Capitale Sociale versato Euro 1.170.000,00
Iscritta alla C.C.I.A.A. di PISA
Codice Fiscale e N. iscrizione Registro Imprese 00163020506
Partita IVA: 00163020506 - N. Rea: 40047

Relazione sulla Gestione al 31/12/2016

Signori Azionisti/Soci

l'esercizio chiude con un risultato positivo di Euro 2.024.831 . L'esercizio precedente riportava un risultato positivo di Euro 2.872.691.

Nell'anno 2016 i quantitativi smaltiti presso l'impianto di Pontedera sono pari a tonn. 194.968,92 (D1), cifra assai inferiore al totale dei rifiuti conferiti nel 2015. Questa riduzione è frutto di una diversa politica aziendale, tendente a preservare gli spazi ancora disponibili in discarica, con l'intento di dare maggiore durata negli anni alla discarica medesima.

Dal mese di agosto 2016, l'Azienda ha operato dei cambiamenti nel modo di gestire il sistema di abbancamento dei rifiuti, tale modifica ha raggiunto lo scopo di migliorare con notevole successo il contenimento dell'impatto odorigeno della discarica, rispetto all'ambiente circostante ed ha consentito di ridurre l'ampiezza del fronte aperto in coltivazione della discarica, diminuendo la superficie del fronte stesso.

Andamento della gestione

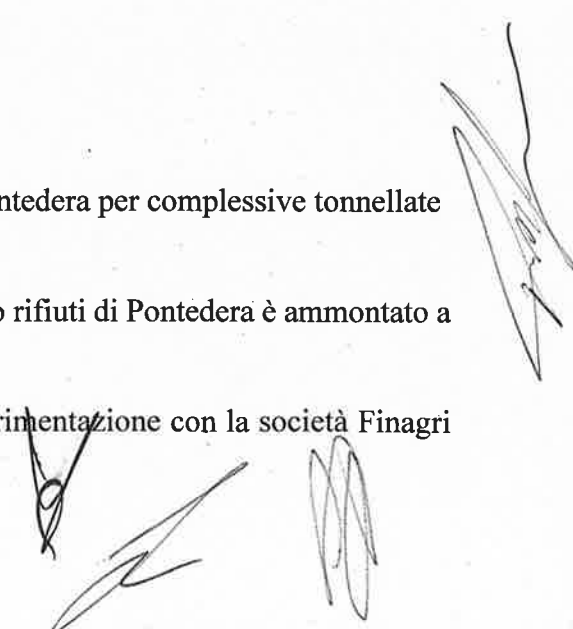
Nell'anno 2016, non è ancora pervenuto l'esito del ricorso al TAR presentato da Legambiente e da alcuni cittadini abitanti nelle zone limitrofe al ns. impianto, l'azienda ha pertanto continuato l'attività di smaltimento di rifiuti speciali non pericolosi, conferendo nel lotto 3 una volumetria pari a mc 183.508,90.

L'attività di SMALTIMENTO

Nel corso del 2016, sono stati smaltiti rifiuti nella discarica di Pontedera per complessive tonnellate 194.968,92 (D1).

Il fatturato complessivo di tutta l'attività relativa allo smaltimento rifiuti di Pontedera è ammontato a € 13.215.915,20.

Durante l'anno preso in esame, abbiamo avviato una fase di sperimentazione con la società Finagri



Srl per l'igienizzazione dei fanghi biologici ed il loro successivo smaltimento in agricoltura. Nel mese di Agosto, cause esterne alla nostra attività, hanno reso impossibile proseguire questa attività e la Società, al momento, sta valutando altre possibili iniziative industriali, a cui dedicare l'impianto.

Le altre attività

La Vostra Società è impegnata in altre attività minori:

Impianto di cogenerazione:

Il ricavo relativo alla produzione di energia e di incentivi dell'anno 2016 ammonta a €. 1.541.419,39.

Discarica del Tiro a Segno:

Nel corso del 2016, sono stati messi a dimora rifiuti nella discarica di Cascina per complessive Ton. 39.026,18 di cui :

- Tonn 15.695,22 costituite da rifiuti contenenti amianto,
- Tonn 8.573,53 scorie proveniente da termovalorizzatore,
- Tonn. 14.757,43 come altri rifiuti,

per un ricavo complessivo di €. 2.717.250,51.

Impianto di depurazione:

Complessivamente l'impianto ha ricevuto rifiuti liquidi per tonn. 145.422,70 di cui tonn. 80.107,13 di percolato proveniente dalle discariche e tonn. 65.315,57, di rifiuti provenienti dai clienti acquisiti nel corso degli anni, che hanno generato un ricavo pari a €. 1.418.511 .

Per quanto attiene al codice CER 190703 (percolato) da noi prodotto si evidenzia un notevole incremento dei quantitativi trattati dal depuratore di Via dell'Industria.

Ai fini di fornire un migliore quadro conoscitivo dell'andamento e del risultato della gestione, le tabelle sottostanti espongono una riclassificazione del Conto Economico a valore aggiunto, una riclassificazione dello Stato Patrimoniale per aree funzionali e su base finanziaria e i più significativi indici di bilancio.

Conto Economico Riclassificato	31/12/2016	31/12/2015
Ricavi delle vendite	17.425.338	20.327.571
Produzione interna	494.871	422.553
Valore della produzione operativa	17.920.209	20.750.124
Costi esterni operativi	9.285.142	7.515.768
Valore aggiunto	8.635.067	13.234.356
Costi del personale	3.781.631	3.532.545
Margine Operativo Lordo	4.853.436	9.701.811
Ammortamenti e accantonamenti	4.971.576	6.934.355
Risultato Operativo	(118.140)	2.767.456
Risultato dell'area accessoria	3.423.820	2.080.952
Risultato dell'area finanziaria (al netto degli oneri finanziari)	3.353	5.949
Ebit normalizzato	3.309.033	4.854.357
Risultato dell'area straordinaria	(61.344)	(108.563)
Ebit integrale	3.247.689	4.745.794
Oneri finanziari	302.497	332.148
Risultato lordo	2.945.192	4.413.646
Imposte sul reddito	920.361	1.540.955
Risultato netto	2.024.831	2.872.691

Indicatori di finanziamento delle immobilizzazioni	31/12/2016	31/12/2015
Margine primario di struttura	(22.312.052)	(22.536.673)
Quoziente primario di struttura	0,19	0,20
Margine secondario di struttura	2.009.273	3.195.007
Quoziente secondario di struttura	1,07	1,11

Indici sulla struttura dei finanziamenti	31/12/2016	31/12/2015
Quoziente di indebitamento complessivo	5,99	6,18
Quoziente di indebitamento finanziario	1,75	1,94

Stato Patrimoniale per aree funzionali	31/12/2016	31/12/2015
IMPIEGHI		
Capitale Investito Operativo	34.197.880	37.689.980
- Passività Operative	22.559.915	23.807.854
Capitale Investito Operativo netto	11.637.965	13.882.126
Impieghi extra operativi	2.986.915	2.573.094
Capitale Investito Netto	14.624.880	16.455.220
FONTI		
Mezzi propri	5.317.664	5.603.967

Debiti finanziari	9.307.216	10.851.253
Capitale di Finanziamento	14.624.880	16.455.220

Indici di redditività	31/12/2016	31/12/2015
ROE netto	38,08 %	51,26 %
ROE lordo	55,39 %	78,76 %
ROI	8,9 %	12,06 %
ROS	18,99 %	23,88 %

Stato Patrimoniale finanziario	31/12/2016	31/12/2015
ATTIVO FISSO	27.629.716	28.140.640
Immobilizzazioni immateriali	158.791	219.545
Immobilizzazioni materiali	26.073.491	26.523.541
Immobilizzazioni finanziarie	1.397.434	1.397.554
ATTIVO CIRCOLANTE	9.555.079	12.122.434
Magazzino	279.854	503.777
Liquidità differite	8.582.085	9.642.769
Liquidità immediate	693.140	1.975.888
CAPITALE INVESTITO	37.184.795	40.263.074
MEZZI PROPRI	5.317.664	5.603.967
Capitale Sociale	1.170.000	1.170.000
Riserve	4.147.664	4.433.967
PASSIVITA' CONSOLIDATE	24.321.325	25.731.680
PASSIVITA' CORRENTI	7.545.806	8.927.427
CAPITALE DI FINANZIAMENTO	37.184.795	40.263.074

Indicatori di solvibilità	31/12/2016	31/12/2015
Margine di disponibilità (CCN)	2.009.273	3.195.007
Quoziente di disponibilità	126,63 %	135,79 %
Margine di tesoreria	1.729.419	2.691.230
Quoziente di tesoreria	122,92 %	130,15 %

Il Rendiconto finanziario è riportato all'interno della nota integrativa, alla quale si rimanda per l'informativa di tipo finanziario.

Ambiente e personale

Ai sensi dell'art. 2428 n. 1 del Codice Civile qui di seguito si forniscono le informazioni attinenti all'ambiente e al personale.

Per quanto concerne le tematiche ambientali la Vostra società Nel 2015 ha mantenuto la certificazione ISO9001 per la qualità e la ISO14001 per l'ambiente.

Il personale ha subito variazioni quantitative nel corso del 2016, come illustrato dalla tabella che segue:

	Situazione al 31/12/15	Situazione al 31/12/16	Variazioni
Dirigenti	2	2	0
Quadri	4	4	0
Impiegati	18	20	2
Operai	35	34	-1
TOTALE	59	60	1

In merito a questo punto, si precisa che i rapporti con il personale dipendente sono mediamente buoni, e il *turn over* è limitato.

Descrizioni dei principali rischi e incertezze cui la società è esposta

In questa parte della presente relazione, in ottemperanza a quanto previsto dall'art. 2428 del codice civile, si intende rendere conto dei rischi, cioè di quegli eventi atti a produrre effetti negativi in ordine al perseguimento degli obiettivi aziendali, e che quindi ostacolano la creazione di valore.

I rischi presi in esame sono analizzati distinguendo quelli finanziari da quelli non finanziari, ma anche in base alla fonte di provenienza del rischio stesso.

I rischi così classificati vengono ricondotti in due macro-categorie: rischi di fonte interna e rischi di fonte esterna, a seconda che siano insiti nelle caratteristiche e nell'articolazione dei processi interni di gestione aziendale ovvero derivino da circostanze esterne rispetto alla realtà aziendale.

Rischi non finanziari

Pur dopo un attento esame i rischi di natura non finanziaria possono essere esterni, ovvero provocati da eventi esogeni all'azienda quali la competizione, il contesto socio-economico e geo-politico, il contesto normativo e regolamentare, gli eventi naturali ecc.

I rischi interni sono invece eventi dipendenti da fattori endogeni, quali la strategia aziendale, i modelli organizzativi e di *governance* e in generale collegati alle azioni poste in essere dall'azienda per il perseguimento dei propri obiettivi.

Ad eccezione di quanto già illustrato precedentemente relativamente alla crisi generalizzata del mercato, non si riscontrano significativi rischi non finanziari.

I rischi operativi sono identificati, presidiati e monitorati per mezzo di appropriate procedure. Inoltre la società ha adottato il modello organizzativo ex D. Lgs. 231/01 affidando il compito di vigilanza al Collegio Sindacale.

Rischi finanziari

Ai sensi dell'art. 2428 del codice civile, punto 6-bis, l'organo amministrativo ha proceduto a calcolare i principali indici finanziari, riportati al precedente punto 3.1.

L'azienda presidia i rischi finanziari con apposite procedure ed adeguati controlli.

Rapporti con imprese controllate, collegate, controllanti e consociate

VALDERA ACQUE Srl, sede in Pontedera, Via dell'Industria, loc. Gello, con capitale sociale di € 119.000.

La Vostra Società possiede una quota di partecipazione pari al 76,96%, del capitale sociale.

Il patrimonio netto di tale società al 31.12.2015 è pari a euro 2.059.129. La Vs. Società intrattiene con la Valdera Acque Srl dal 01/07/2005 (data da cui decorrono gli effetti dell'operazione di scissione) reciproci rapporti di fornitura. I rapporti tra le due Società relativi all'anno 2016 possono essere così sintetizzati:

(unità di euro)

Crediti	61.768
Debiti	20.740
Ricavi	85.385
Costi	532.000

FORTI HOLDING SpA, sede in Pisa, Via U.Forti , 12 – Loc. Montacchiello:



la Società possiede una quota di partecipazione pari al 54.532% del capitale sociale di Ecofor Service.

Il patrimonio netto di tale società al 31.12.2015 è pari a euro 34.797,006. Ecofor Service è il conduttore di un terreno di proprietà di Forti Holding SpA a cui paga un canone mensile pari a €. 4.200,00.

I rapporti tra le due Società relativi all'anno 2016 possono essere così sintetizzati:

Crediti	0
Debiti	0
Ricavi	0
Costi	50.400=

Evoluzione prevedibile della gestione

Per quanto attiene la discarica di Pontedera, nell'anno 2017 il piano di coltivazione della discarica verrà realizzato limitando i quantitativi di rifiuti in ingresso rispetto a quanto smaltito nell'anno 2015 e in linea con l'anno 2016.

In merito invece alla discarica del Tiro a Segno, nell'anno 2017 verrà valutata la possibilità di ampliamento dell'autorizzazione in quanto le volumetrie autorizzate sono in fase di completamento. Nel corso dell'anno 2017 sarà opportuno valutare la possibilità di rivedere gli assetti societari attuali, al fine di verificare sviluppi futuri, che potrebbero risultare maggiormente vantaggiosi per la Vostra Società.

Destinazione del risultato dell'esercizio

A seguito di quanto esposto nella presente relazione e nella nota integrativa, che costituisce parte integrante del bilancio, confidiamo di aver fornito un quadro sufficientemente chiaro ed esauriente dell'andamento della gestione nel corso dell'esercizio.

Per quanto riguarda la destinazione dell'utile di esercizio, Vi proponiamo di approvare il Bilancio di esercizio al 31/12/2016 e di voler destinare il risultato come segue:

- €. 1.614.600 da distribuire agli azionisti in ragione di €. 1,38 per ogni azione posseduta;
- il rimanente, pari a 410.231 a Riserva Straordinaria.

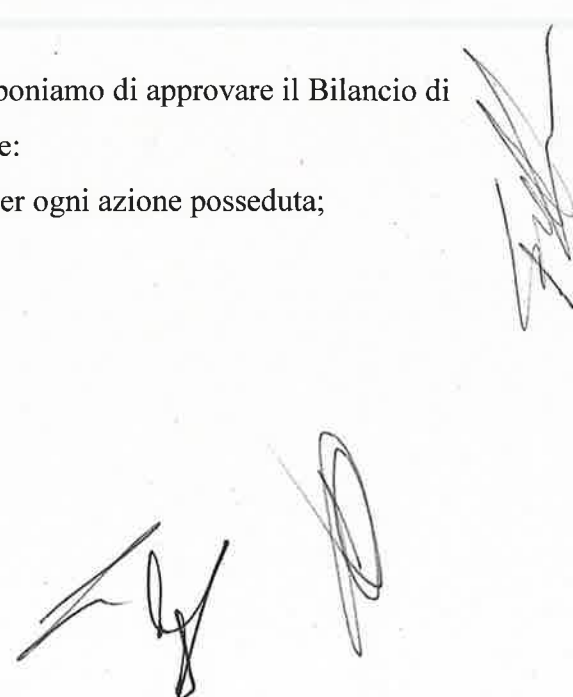
L'Organo Amministrativo

FORTI FRANCO

MINISCI FABIO

DOVERI LUIGI

SIGNORINI ROSSANO



ECOFOR SERVICE SPA**Bilancio di esercizio al 31-12-2016**

Dati anagrafici	
Sede in	PONTERA
Codice Fiscale	00163020506
Numero Rea	PISA 40047
P.I.	00163020506
Capitale Sociale Euro	1.170.000 i.v.
Forma giuridica	SOCIETA' PER AZIONI
Settore di attività prevalente (ATECO)	439909
Società in liquidazione	no
Società con socio unico	no
Società sottoposta ad altrui attività di direzione e coordinamento	no
Appartenenza a un gruppo	no

Gli importi presenti sono espressi in Euro



Stato patrimoniale

	31-12-2016	31-12-2015
Stato patrimoniale		
Attivo		
A) Crediti verso soci per versamenti ancora dovuti		
Totale crediti verso soci per versamenti ancora dovuti (A)	0	0
B) Immobilizzazioni		
I - Immobilizzazioni immateriali		
4) concessioni, licenze, marchi e diritti simili	14.791	21.614
5) avviamento	144.000	180.000
7) altre	0	17.931
Totale immobilizzazioni immateriali	158.791	219.545
II - Immobilizzazioni materiali		
1) terreni e fabbricati	4.460.411	4.206.241
2) impianti e macchinario	21.121.767	21.871.906
3) attrezzature industriali e commerciali	14.222	17.249
4) altri beni	330.321	241.309
5) immobilizzazioni in corso e acconti	146.770	186.836
Totale immobilizzazioni materiali	26.073.491	26.523.541
III - Immobilizzazioni finanziarie		
1) partecipazioni in		
a) imprese controllate	1.381.720	1.381.720
d-bis) altre imprese	15.714	15.714
Totale partecipazioni	1.397.434	1.397.434
2) crediti		
d-bis) verso altri		
esigibili entro l'esercizio successivo	164.233	26.516
Totale crediti verso altri	164.233	26.516
Totale crediti	164.233	26.516
Totale immobilizzazioni finanziarie	1.561.667	1.423.950
Totale immobilizzazioni (B)	27.793.949	28.167.036
C) Attivo circolante		
I - Rimanenze		
1) materie prime, sussidiarie e di consumo	244.820	384.562
2) prodotti in corso di lavorazione e semilavorati	0	54.445
Totale rimanenze	244.820	439.007
II - Crediti		
1) verso clienti		
esigibili entro l'esercizio successivo	6.409.513	8.352.649
Totale crediti verso clienti	6.409.513	8.352.649
2) verso imprese controllate		
esigibili entro l'esercizio successivo	61.768	0
Totale crediti verso imprese controllate	61.768	0
5-bis) crediti tributari		
esigibili entro l'esercizio successivo	430.960	41.586
Totale crediti tributari	430.960	41.586
5-ter) imposte anticipate	35.034	64.770
5-quater) verso altri		
esigibili entro l'esercizio successivo	90.363	72.874

esigibili oltre l'esercizio successivo	0	120
Totale crediti verso altri	90.363	72.994
Totale crediti	7.027.638	8.531.999
III.- Attività finanziarie che non costituiscono immobilizzazioni		
6) altri titoli	453.450	453.450
Totale attività finanziarie che non costituiscono immobilizzazioni	453.450	453.450
IV - Disponibilità liquide		
1) depositi bancari e postali	692.201	1.974.918
3) danaro e valori in cassa	939	970
Totale disponibilità liquide	693.140	1.975.888
Totale attivo circolante (C)	8.419.048	11.400.344
D) Ratei e risconti	971.798	695.694
Totale attivo	37.184.795	40.263.074
Passivo		
A) Patrimonio netto		
I - Capitale	1.170.000	1.170.000
II - Riserva da soprapprezzo delle azioni	0	0
III - Riserve di rivalutazione	0	0
IV - Riserva legale	234.000	234.000
V - Riserve statutarie	0	0
VI - Altre riserve, distintamente indicate		
Riserva straordinaria	1.888.833	1.309.345
Varie altre riserve	0	17.931
Totale altre riserve	1.888.833	1.327.276
VII - Riserva per operazioni di copertura dei flussi finanziari attesi	0	0
VIII - Utili (perdite) portati a nuovo	0	0
IX - Utile (perdita) dell'esercizio	2.024.831	2.872.691
Perdita ripianata nell'esercizio	0	0
X - Riserva negativa per azioni proprie in portafoglio	0	0
Totale patrimonio netto	5.317.664	5.603.967
B) Fondi per rischi e oneri		
1) per trattamento di quiescenza e obblighi simili	12.985	7.658
4) altri	17.614.519	17.811.863
Totale fondi per rischi ed oneri	17.627.504	17.819.521
C) Trattamento di fine rapporto di lavoro subordinato	752.282	782.223
D) Debiti		
3) debiti verso soci per finanziamenti		
esigibili entro l'esercizio successivo	0	-
esigibili oltre l'esercizio successivo	20.000	0
Totale debiti verso soci per finanziamenti	20.000	0
4) debiti verso banche		
esigibili entro l'esercizio successivo	3.085.032	3.591.257
esigibili oltre l'esercizio successivo	5.921.539	7.129.936
Totale debiti verso banche	9.006.571	10.721.193
6) acconti		
esigibili entro l'esercizio successivo	70	70
esigibili oltre l'esercizio successivo	0	-
Totale acconti	70	70
7) debiti verso fornitori		
esigibili entro l'esercizio successivo	2.895.948	2.493.047
esigibili oltre l'esercizio successivo	0	-

Totale debiti verso fornitori	2.895.948	2.493.047
9) debiti verso imprese controllate		
esigibili entro l'esercizio successivo	20.740	111.645
esigibili oltre l'esercizio successivo	0	-
Totale debiti verso imprese controllate	20.740	111.645
12) debiti tributari		
esigibili entro l'esercizio successivo	579.472	1.347.817
esigibili oltre l'esercizio successivo	0	-
Totale debiti tributari	579.472	1.347.817
13) debiti verso istituti di previdenza e di sicurezza sociale		
esigibili entro l'esercizio successivo	161.283	167.144
esigibili oltre l'esercizio successivo	0	-
Totale debiti verso istituti di previdenza e di sicurezza sociale	161.283	167.144
14) altri debiti		
esigibili entro l'esercizio successivo	502.616	1.086.387
esigibili oltre l'esercizio successivo	0	-
Totale altri debiti	502.616	1.086.387
Totale debiti	13.206.700	15.927.303
E) Ratei e risconti	280.645	130.060
Totale passivo	37.184.795	40.263.074

Conto economico

	31-12-2016	31-12-2015
Conto economico		
A) Valore della produzione		
1) ricavi delle vendite e delle prestazioni	17.425.338	20.327.571
2) variazioni delle rimanenze di prodotti in corso di lavorazione, semilavorati e finiti	0	13.061
4) incrementi di immobilizzazioni per lavori interni	494.871	409.492
5) altri ricavi e proventi		
altri	3.667.614	2.286.831
Totale altri ricavi e proventi	3.667.614	2.286.831
Totale valore della produzione	21.587.823	23.036.955
B) Costi della produzione		
6) per materie prime, sussidiarie, di consumo e di merci	1.133.279	1.373.948
7) per servizi	7.410.417	5.642.192
8) per godimento di beni di terzi	547.259	515.402
9) per il personale		
a) salari e stipendi	2.603.471	2.440.632
b) oneri sociali	985.681	884.798
c) trattamento di fine rapporto	192.479	207.115
Totale costi per il personale	3.781.631	3.532.545
10) ammortamenti e svalutazioni		
a) ammortamento delle immobilizzazioni immateriali	46.786	57.957
b) ammortamento delle immobilizzazioni materiali	3.586.904	4.314.279
c) altre svalutazioni delle immobilizzazioni	0	96.655
d) svalutazioni dei crediti compresi nell'attivo circolante e delle disponibilità liquide	0	42.136
Totale ammortamenti e svalutazioni	3.633.690	4.511.027
11) variazioni delle rimanenze di materie prime, sussidiarie, di consumo e merci	194.187	(15.774)
12) accantonamenti per rischi	0	350.000
13) altri accantonamenti	1.337.886	2.169.983
14) oneri diversi di gestione	275.401	217.787
Totale costi della produzione	18.313.750	18.297.110
Differenza tra valore e costi della produzione (A - B)	3.274.073	4.739.845
C) Proventi e oneri finanziari		
16) altri proventi finanziari		
d) proventi diversi dai precedenti		
altri	3.353	5.949
Totale proventi diversi dai precedenti	3.353	5.949
Totale altri proventi finanziari	3.353	5.949
17) interessi e altri oneri finanziari		
altri	302.497	332.148
Totale interessi e altri oneri finanziari	302.497	332.148
Totale proventi e oneri finanziari (15 + 16 - 17 + - 17-bis)	(299.144)	(326.199)
D) Rettifiche di valore di attività e passività finanziarie		
Totale delle rettifiche di valore di attività e passività finanziarie (18 - 19)	0	0
Risultato prima delle imposte (A - B + - C + - D)	2.974.929	4.413.646
20) Imposte sul reddito dell'esercizio, correnti, differite e anticipate		
imposte correnti	920.361	1.545.979
imposte differite e anticipate	29.737	(5.024)
Totale delle imposte sul reddito dell'esercizio, correnti, differite e anticipate	950.098	1.540.955

21) Utile (perdita) dell'esercizio

2.024.831 2.872.691



Rendiconto finanziario, metodo indiretto

	31-12-2016	31-12-2015
Rendiconto finanziario, metodo indiretto		
A) Flussi finanziari derivanti dall'attività operativa (metodo indiretto)		
Utile (perdita) dell'esercizio	2.024.831	2.872.691
Imposte sul reddito	950.098	1.540.955
Interessi passivi/(attivi)	299.144	326.199
(Dividendi)	0	0
(Plusvalenze)/Minusvalenze derivanti dalla cessione di attività	0	0
1) Utile (perdita) dell'esercizio prima d'imposte sul reddito, interessi, dividendi e plus /minusvalenze da cessione	3.274.073	4.739.845
Rettifiche per elementi non monetari che non hanno avuto contropartita nel capitale circolante netto		
Accantonamenti ai fondi	1.337.886	2.519.983
Ammortamenti delle immobilizzazioni	3.633.690	4.372.236
Svalutazioni per perdite durevoli di valore	0	96.655
Rettifiche di valore di attività e passività finanziarie di strumenti finanziari derivati che non comportano movimentazione monetarie	0	0
Altre rettifiche in aumento/(in diminuzione) per elementi non monetari	0	42.136
Totale rettifiche per elementi non monetari che non hanno avuto contropartita nel capitale circolante netto	4.971.576	7.031.010
2) Flusso finanziario prima delle variazioni del capitale circolante netto	8.245.649	11.770.855
Variazioni del capitale circolante netto		
Decremento/(Incremento) delle rimanenze	194.187	(28.835)
Decremento/(Incremento) dei crediti verso clienti	1.943.136	(690.485)
Incremento/(Decremento) dei debiti verso fornitori	402.901	(1.794.181)
Decremento/(Incremento) dei ratei e risconti attivi	(276.104)	(331.231)
Incremento/(Decremento) dei ratei e risconti passivi	150.585	(14.207)
Altri decrementi/(Altri incrementi) del capitale circolante netto	(2.817.755)	(1.041.255)
Totale variazioni del capitale circolante netto	(403.050)	(3.900.194)
3) Flusso finanziario dopo le variazioni del capitale circolante netto	7.842.599	7.870.661
Altre rettifiche		
Interessi incassati/(pagati)	(299.144)	0
(Imposte sul reddito pagate)	0	0
Dividendi incassati	0	0
(Utilizzo dei fondi)	(1.559.844)	47.643
Altri incassi/(pagamenti)	0	0
Totale altre rettifiche	(1.858.988)	47.643
Flusso finanziario dell'attività operativa (A)	5.983.611	7.918.304
B) Flussi finanziari derivanti dall'attività d'investimento		
Immobilizzazioni materiali		
(Investimenti)	(3.136.854)	(3.864.747)
Disinvestimenti	0	0
Immobilizzazioni immateriali		
(Investimenti)	0	(2.699)
Disinvestimenti	13.968	0
Immobilizzazioni finanziarie		
(Investimenti)	(137.717)	12.650
Disinvestimenti	0	0
Attività finanziarie non immobilizzate		
(Investimenti)	0	0

Disinvestimenti	0	0
(Acquisizioni di rami d'azienda al netto delle disponibilità liquide)	0	0
Cessione di rami d'azienda al netto delle disponibilità liquide	0	0
Flusso finanziario dell'attività di investimento (B)	(3.260.603)	(3.854.796)
C) Flussi finanziari derivanti dall'attività di finanziamento		
Mezzi di terzi		
Incremento/(Decremento) debiti a breve verso banche	(506.225)	1.144.053
Accensione finanziamenti	0	0
(Rimborso finanziamenti)	(1.188.397)	(440.445)
Mezzi propri		
Aumento di capitale a pagamento	0	0
(Rimborso di capitale)	0	0
Cessione/(Acquisto) di azioni proprie	0	0
(Dividendi e acconti su dividendi pagati)	(2.311.134)	(4.469.494)
Flusso finanziario dell'attività di finanziamento (C)	(4.005.756)	(3.765.886)
Incremento (decremento) delle disponibilità liquide (A ± B ± C)	(1.282.748)	297.622
Effetto cambi sulle disponibilità liquide	0	0
Disponibilità liquide a inizio esercizio		
Depositi bancari e postali	1.974.918	0
Assegni	0	0
Danaro e valori in cassa	970	0
Totale disponibilità liquide a inizio esercizio	1.975.888	0
Di cui non liberamente utilizzabili	0	0
Disponibilità liquide a fine esercizio		
Depositi bancari e postali	692.201	1.974.918
Danaro e valori in cassa	939	970
Totale disponibilità liquide a fine esercizio	693.140	1.975.888
Di cui non liberamente utilizzabili	0	0

Nota integrativa al Bilancio di esercizio chiuso al 31-12-2016

Nota integrativa, parte iniziale

Nota Integrativa al bilancio di esercizio al 31/12/2016

PREMESSA

Il Bilancio chiuso al 31/12/2016 di cui la presente nota integrativa costituisce parte integrante ai sensi dell'art. 2423, primo comma del Codice Civile, corrisponde alle risultanze delle scritture contabili regolarmente tenute ed è redatto conformemente agli articoli 2423 e seguenti del c.c.

I criteri di valutazione di cui all'art. 2426 del Codice Civile sono conformi a quelli utilizzati nella redazione del bilancio del precedente esercizio, ad eccezione delle voci per le quali il D.Lgs 139/2015 ha introdotto nuovi criteri di valutazione e non si sono verificati eventi eccezionali che abbiano reso necessario il ricorso a deroghe di cui agli artt. 2423 bis, secondo comma e 2423, quinto comma del Codice Civile.

Con riferimento all'applicazione delle regole di transizione in merito alle novità introdotte dal D.Lgs 139/2015 e in parte già declinate nei nuovi principi contabili, nel caso di applicazione retroattiva, ai sensi dell'OIC 29, l'effetto del cambiamento è stato portato a rettifica del patrimonio netto di apertura, e ove fattibile, sono stati rideterminati gli effetti comparativi

Ove applicabili sono stati, altresì, osservati i principi e le raccomandazioni pubblicati dall'Organismo Italiano di Contabilità (OIC) integrati, ove mancanti, dagli IAS/IFRS emessi dallo IASB, al fine di dare una rappresentazione veritiera e corretta della situazione patrimoniale, finanziaria ed economica.

Non ci sono elementi dell'attivo e del passivo che ricadano sotto più voci dello schema di bilancio.

In ossequio alle disposizioni degli artt. 2423-ter e 2425 ter del c.c. è stata indicata per ciascuna voce l'importo corrispondente dell'esercizio precedente.

CRITERI DI REDAZIONE

Conformemente al disposto dell'articolo 2423 bis del Codice Civile, nella redazione del bilancio si è provveduto a:

- valutare le singole voci secondo prudenza e nella prospettiva della continuazione dell'attività aziendale;
- rilevare e presentare le voci tenendo conto della sostanza dell'operazione o del contratto;
- includere i soli utili effettivamente realizzati nel corso dell'esercizio, entro la data di chiusura dell'esercizio;
- determinare i proventi ed i costi nel rispetto della competenza temporale, ed indipendentemente dalla loro manifestazione finanziaria;
- comprendere tutti i rischi e le perdite di competenza, anche se divenuti noti dopo la conclusione dell'esercizio;
- considerare distintamente, ai fini della relativa valutazione, gli elementi eterogenei inclusi nelle varie voci del bilancio;
- mantenere immutati i criteri di valutazione adottati rispetto al precedente esercizio.

CRITERI DI VALUTAZIONE

I criteri applicati nella valutazione delle voci di bilancio, esposti di seguito, sono conformi a quanto disposto dall'art. 2426 del Codice Civile.

Immobilizzazioni immateriali

Sono state inserite secondo il criterio del costo di acquisto, e sistematicamente ammortizzate in relazione alla loro residua possibilità di utilizzazione, con il consenso del Collegio Sindacale, ove previsto per legge. Si precisa che non esistono voci tra le immobilizzazioni immateriali il cui costo originario di acquisizione sia stato oggetto di svalutazioni o rivalutazioni.

L'avviamento si riferisce al ramo d'azienda relativo al trattamento e depurazione di acque e reflui prodotti da attività industriali è stato acquisito a titolo oneroso. Tale avviamento, in relazione alle caratteristiche del ramo d'azienda acquisito, nonché alle stime relative alla sua redditività futura, viene ammortizzato in un periodo di dieci anni.

I pluriennali capitalizzati in esercizi precedenti all'entrata in vigore del D.Lgs 139/2015, non soddisfano i requisiti per la capitalizzazione dei 'costi d'impianto e ampliamento' e pertanto sono stati eliminati dall'attivo dello stato patrimoniale. Ai sensi dell'OIC 29, gli effetti sono stati rilevati in bilancio retroattivamente.

Immobilizzazioni materiali

Le immobilizzazioni materiali sono state iscritte al loro costo di acquisizione, comprensivo dei costi accessori, e sistematicamente ridotte di valore secondo coefficienti di ammortamento in linea all'esigenza di effettuare un ammortamento sistematico dei beni in relazione alla loro residua possibilità di utilizzazione. Peraltro, tali aliquote risultano conformi a quanto prescritto dall'art. 102 D.P.R. 917/86.

Immobilizzazioni finanziarie

Le partecipazioni immobilizzate, quotate e non quotate, sono state valutate attribuendo a ciascuna partecipazione il costo specificamente sostenuto.

Rimanenze

Le rimanenze sono rilevate alla data in cui avviene il trasferimento dei rischi e dei benefici connessi ai beni acquisiti e sono iscritte al minor valore tra il costo di acquisto, comprensivo di tutti i costi e oneri accessori di diretta imputazione e dei costi indiretti inerenti alla produzione interna, ed il presumibile valore di realizzo desumibile dall'andamento del mercato.

Più precisamente:

- Le rimanenze di materie prime, sussidiarie, di consumo e merci sono state valutate in base al costo medio ponderato di acquisto.

Crediti

Tenuto conto della natura (prevalentemente commerciale) dei crediti in commento e della loro scadenza in un arco temporale inferiore ai 12 mesi, si è ritenuto di non adottare il criterio del costo ammortizzato a termini di quanto previsto dall'OIC 15, in quanto gli effetti della sua applicazione risulterebbero irrilevanti ai fini della rappresentazione veritiera e corretta ex art. 2423, co. 4 c.c.. I crediti iscritti in bilancio al 31 dicembre 2016 sono valutati al valore di presumibile realizzo.

L'adeguamento del valore nominale al valore di presunto realizzo è ottenuto mediante l'iscrizione di un fondo svalutazione a copertura dei crediti ritenuti inesigibili, nonché del generico rischio relativo ai rimanenti crediti, basato su stime effettuate sulla base dell'esperienza passata, dell'andamento degli indici di anzianità dei crediti scaduti, della

situazione economica generale, di settore e di rischio paese, nonché sui fatti intervenuti dopo la chiusura dell'esercizio che hanno riflessi sui valori alla data del bilancio.

Crediti tributari e crediti per imposte anticipate

La voce 'Crediti tributari' accoglie gli importi certi e determinati derivanti da crediti per i quali sia un diritto di realizzo tramite rimborso o in compensazione.

La voce 'Crediti per imposte' accoglie le attività per imposte anticipate determinate in base alle differenze temporanee deducibili o al riporto a nuovo delle perdite fiscali, applicando l'aliquota stimata in vigore al momento in cui si ritiene tali differenze si riverseranno.

Attività finanziarie dell'attivo circolante

Le partecipazioni e i titoli che non costituiscono immobilizzazioni sono iscritti al minor valore tra il costo di acquisto e il valore di presunto realizzo desunto dall'andamento del mercato. I crediti iscritti tra le attività finanziarie sono esposti al valore di presunto realizzo.

Disponibilità liquide

Le disponibilità liquide sono esposte al loro valore nominale.

Ratei e risconti

I ratei e i risconti sono stati iscritti sulla base del principio della competenza economico temporale e contengono i ricavi / costi di competenza dell'esercizio ed esigibili in esercizi successivi e i ricavi / costi sostenuti entro la chiusura dell'esercizio, ma di competenza di esercizi successivi.

Fondi per rischi ed oneri

I fondi per rischi rappresentano le passività connesse a situazioni esistenti alla data di bilancio, ma il cui verificarsi è solo probabile.

I fondi per oneri rappresentano passività certe, correlate a componenti negativi di reddito di competenza dell'esercizio, ma che avranno manifestazione numeraria nell'esercizio successivo.

Il processo di stima è operato e/o adeguato alla data di chiusura del bilancio sulla base dell'esperienza passata e di ogni elemento utile a disposizione.

Fondi per trattamento di quiescenza e obblighi simili

Rappresentano le passività connesse agli accantonamenti per trattamento fine mandato amministratori determinato in relazione agli accantonamenti annuali sulla base della deliberazione dell'assemblea.

Trattamento di fine rapporto di lavoro subordinato

Il trattamento di fine rapporto di lavoro subordinato è iscritto nel rispetto di quanto previsto dalla normativa vigente e corrisponde all'effettivo impegno della Società nei confronti dei singoli dipendenti alla data di chiusura del bilancio, dedotte le anticipazioni corrisposte.

Debiti

Tenuto conto della natura (prevalentemente commerciale) dei debiti e della loro scadenza in un arco temporale inferiore ai 12 mesi, si è ritenuto di non adottare il criterio del costo ammortizzato a termini di quanto previsto dall'OIC 19, in quanto gli effetti della sua applicazione risulterebbero irrilevanti ai fini della rappresentazione veritiera e corretta ex art. 2423, co. 4 c.c..


Tutti i debiti sono esposti al valore nominale e rappresentano l'effettiva esposizione della Società; non vi sono debiti assistiti da garanzie reali su beni sociali.

Pertanto, i debiti, ove la compensazione è ammessa, sono iscritti al netto di acconti, ritenute d'acconto e crediti d'imposta.

Costi e ricavi

Sono esposti secondo il principio della prudenza e della competenza economica.

Si precisa che le transazioni economiche e finanziarie con società del gruppo e con controparti correlate sono effettuate a normali condizioni di mercato.



Nota integrativa, attivo**INFORMAZIONI SULLO STATO PATRIMONIALE
ATTIVO****Immobilizzazioni****IMMOBILIZZAZIONI****Immobilizzazioni immateriali****Immobilizzazioni immateriali**

Le immobilizzazioni immateriali sono pari a € 158.791 (€ 219.545 nel precedente esercizio).

Movimenti delle immobilizzazioni immateriali

	Concessioni, licenze, marchi e diritti simili	Avviamento	Altre immobilizzazioni immateriali	Totale immobilizzazioni immateriali
Valore di inizio esercizio				
Valore di bilancio	21.614	180.000	17.931	219.545
Variazioni nell'esercizio				
Incrementi per acquisizioni	3.963	0	0	3.963
Ammortamento dell'esercizio	10.786	36.000	0	46.786
Altre variazioni	0	0	(17.931)	(17.931)
Totale variazioni	(6.823)	(36.000)	(17.931)	(60.754)
Valore di fine esercizio				
Costo	14.791	144.000	0	158.791
Valore di bilancio	14.791	144.000	0	158.791

La variazione della voce "altre immobilizzazioni immateriali", si riferisce, come già segnalato nei criteri di valutazione ai costi capitalizzati in esercizi precedenti all'entrata in vigore del D.Lgs 139/2015, che non soddisfano i requisiti per la capitalizzazione dei 'costi d'impianto e ampliamento' e pertanto sono stati eliminati dall'attivo dello stato patrimoniale.

Immobilizzazioni materiali**Immobilizzazioni materiali**

Le immobilizzazioni materiali sono pari a € 26.073.491 (€ 26.523.541 nel precedente esercizio).

Nel corso del 2009 la Società ha progettato ed operato per la messa in sicurezza e il ripristino ambientale della discarica, fino all'apertura del lotto ai conferimenti di rifiuti, a prevalente contenuto inorganico, avvenuta dalla seconda metà dell'anno 2010. Nel corso del 2014 è terminato l'utilizzo del lotto 2 della discarica di Pontedera ed è entrata in funzione la nuova discarica di 1.400.000 mc nel medesimo Comune.

Nella discarica di Pontedera del lotto n° 3, nell'esercizio 2016, sono stati impiegati 183.508,89 metri cubi, rispetto ai 1.400.000 metri cubi di volumetria autorizzata. Nella discarica di Cascina loc. tiro a segno, nell'esercizio 2016, è stata utilizzata una volumetria di circa 32.471,58 metri cubi, rispetto ai 210.000 autorizzati.

	TOTALE INVES.	VOLUM. POTENZ.	VOLUM. UTILIZZATA 2016	AMMORT.	FONDO AL 31 /12/2016	AMMORT. ESERCIZIO
DISCARICA PONTEREDERA LOTTO 2	14.319.567	1.700.000	1.700.000	14.319.567	14.319.567	
DISCARICA PONTEREDERA LOTTO 3	10.467.053	1.400.000	526.724	3.938.031	2.241.477	1.696.557
DISCARICA CASCINA	6.015.571	210.000	197647	5.953.743	5.791.208	162.523

Movimenti delle immobilizzazioni materiali

La composizione ed i movimenti delle singole voci sono così rappresentati:

	Terreni e fabbricati	Impianti e macchinario	Attrezzature industriali e commerciali	Altre immobilizzazioni materiali	Immobilizzazioni materiali in corso e acconti	Totale Immobilizzazioni materiali
Valore di inizio esercizio						
Valore di bilancio	4.206.241	21.871.906	17.249	241.309	186.836	26.523.541
Variazioni nell'esercizio						
Incrementi per acquisizioni	327.781	2.387.384	36.481	189.541	382.511	3.323.698
Riclassifiche (del valore di bilancio)	151.877	270.700	0	0	(422.577)	0
Decrementi per alienazioni e dismissioni (del valore di bilancio)	110.720	44.219	4.250	27.655	0	186.844
Ammortamento dell'esercizio	114.768	3.364.004	35.258	72.874	0	3.586.904
Totale variazioni	254.170	(750.139)	(3.027)	89.012	(40.066)	(450.050)
Valore di fine esercizio						
Costo	5.327.571	67.465.817	306.088	1.223.898	146.770	74.470.144
Ammortamenti (Fondo ammortamento)	867.160	46.344.050	291.866	893.577	0	48.396.653
Valore di bilancio	4.460.411	21.121.767	14.222	330.321	146.770	26.073.491

Operazioni di locazione finanziaria

Operazioni di locazione finanziaria

Qui di seguito vengono riportate le informazioni concernenti le operazioni di locazione finanziaria, ai sensi dell'art. 2427, comma 1 numero 22 del codice civile:

La tabella sottostante dettaglia le informazioni sopra indicate con riferimento ai singoli contratti in essere:

--	--	--	--	--	--	--	--

	Descrizione	Riferimento contratto società di leasing	Valore attuale delle rate non scadute	Interessi passivi di competenza	Costo storico	Fondi ammortamento inizio esercizio	Valore contabile
	GRIGLIA CON OSMOSI E QUADRO ELETTRICO	SI/175006 ATTREZZATURA CREDEM LEASING	1.050	1.300	105.000	110.458	92.064
	COMPATTATORE BOMAG. MOD. 1172	SO/175001 AUTOMEZZO CREDEM LEASING	7.700	10.096	770.000	812.838	11.403
	FIAT QUBO EV543SB	AS/1410183 AUTOVETTURA UNICREDIT LEAS.	153	868	15.301	16.858	0
	MERCEDES ET761FD	2248769 AUTOVETTURA MERCEDES BENZ	19.760	3.431	57.822	47.349	0
Totale			28.663	15.695	948.123	987.503	103.467

Immobilizzazioni finanziarie

Immobilizzazioni finanziarie

Movimenti di partecipazioni, altri titoli e strumenti finanziari derivati attivi immobilizzati

Partecipazioni, altri titoli e strumenti derivati finanziari attivi

Le partecipazioni comprese nelle immobilizzazioni finanziarie sono pari a € 1.397.434 (€ 1.397.434 nel precedente esercizio).

La composizione ed i movimenti delle singole voci sono così rappresentati:

	Partecipazioni in imprese controllate	Partecipazioni in altre imprese	Totale Partecipazioni
Valore di inizio esercizio			
Costo	1.381.720	15.714	1.397.434
Valore di bilancio	1.381.720	15.714	1.397.434
Valore di fine esercizio			
Costo	1.381.720	15.714	1.397.434
Valore di bilancio	1.381.720	15.714	1.397.434

Variazioni e scadenza dei crediti immobilizzati

Crediti immobilizzati

I crediti compresi nelle immobilizzazioni finanziarie sono pari a € 164.233 (€ 26.516 nel precedente esercizio).

Trattasi di depositi cauzionali.

Dettagli sulle partecipazioni immobilizzate in imprese controllate

Partecipazioni in imprese controllate

Vengono di seguito riportati i dati relativi alle partecipazioni in imprese controllate, ai sensi dell'art. 2427, comma 1 numero 5 del codice civile.

Denominazione	Città, se in Italia, o Stato estero	Capitale in euro	Utile (Perdita) ultimo esercizio in euro	Patrimonio netto in euro	Quota posseduta in euro	Quota posseduta in %	Valore a bilancio o corrispondente credito
VALDERA ACQUE SRL	ITALIA	119.000	1.082	2.059.128	91.582	76,96%	1.381.720
Totale							1.381.720

Dettagli sulle partecipazioni immobilizzate in imprese collegate

Partecipazioni in imprese collegate

Ai sensi dell'art. 2427, comma 1 numero 5 del codice civile si segnala che la fattispecie non sussiste:

Attivo circolante

ATTIVO CIRCOLANTE

Rimanenze

Rimanenze

Le rimanenze comprese nell'attivo circolante sono pari a € 244.820 (€ 439.007 nel precedente esercizio).

La composizione ed i movimenti delle singole voci sono così rappresentati:

	Valore di inizio esercizio	Variazione nell'esercizio	Valore di fine esercizio
Materie prime, sussidiarie e di consumo	384.562	(139.742)	244.820
Prodotti in corso di lavorazione e semilavorati	54.445	(54.445)	0
Totale rimanenze	439.007	(194.187)	244.820

Crediti iscritti nell'attivo circolante

Crediti

I crediti compresi nell'attivo circolante sono pari a € 7.027.638 (€ 8.531.999 nel precedente esercizio).

La composizione è così rappresentata:

	Esigibili entro l'esercizio successivo	Valore nominale totale	(Fondi rischi / svalutazioni)	Valore netto
Verso clienti	6.491.573	6.491.573	82.060	6.409.513
Verso imprese controllate	61.768	61.768	0	61.768
Crediti tributari	430.960	430.960		430.960
Imposte anticipate		35.034		35.034
Verso altri	90.363	90.363	0	90.363
Totale	7.074.664	7.109.698	82.060	7.027.638

Variazioni e scadenza dei crediti iscritti nell'attivo circolante

Crediti - Distinzione per scadenza

Vengono di seguito riportati i dati relativi alla suddivisione dei crediti per scadenza, ai sensi dell'art. 2427, comma 1 numero 6 del codice civile:

	Valore di inizio esercizio	Variazione nell'esercizio	Valore di fine esercizio	Quota scadente entro l'esercizio	Quota scadente oltre l'esercizio
Crediti verso clienti iscritti nell'attivo circolante	8.352.649	(1.943.136)	6.409.513	6.409.513	-
Crediti verso imprese controllate iscritti nell'attivo circolante	0	61.768	61.768	61.768	-
Crediti tributari iscritti nell'attivo circolante	41.586	389.374	430.960	430.960	-
Attività per imposte anticipate iscritte nell'attivo circolante	64.770	(29.736)	35.034		
Crediti verso altri iscritti nell'attivo circolante	72.994	17.369	90.363	90.363	0
Totale crediti iscritti nell'attivo circolante	8.531.999	(1.504.361)	7.027.638	6.992.604	-

Suddivisione dei crediti iscritti nell'attivo circolante per area geografica

Crediti - Ripartizione per area geografica

Ai sensi dell'art. 2427, comma 1 numero 6 del codice civile, si segnala che i crediti sono interamente verso soggetti italiani.

Crediti iscritti nell'attivo circolante relativi ad operazioni con obbligo di retrocessione a termine

Crediti - Operazioni con retrocessione a termine

A sensi dell'art. 2427, comma 1 numero 6-ter del codice civile si segnala che la fattispecie non sussiste:

Attività finanziarie che non costituiscono immobilizzazioni

Variazioni delle attività finanziarie che non costituiscono immobilizzazioni

Attività finanziarie

Le attività finanziarie comprese nell'attivo circolante sono pari a € 453.450 (€ 453.450 nel precedente esercizio).
Trattasi di titoli obbligazionari che non costituiscono immobilizzazioni

Disponibilità liquide

Disponibilità liquide

Le disponibilità liquide comprese nell'attivo circolante sono pari a € 693.140 (€ 1.975.888 nel precedente esercizio).

La composizione ed i movimenti delle singole voci sono così rappresentati:

	Valore di inizio esercizio	Variazione nell'esercizio	Valore di fine esercizio
Depositi bancari e postali	1.974.918	(1.282.717)	692.201

	Valore di inizio esercizio	Variazione nell'esercizio	Valore di fine esercizio
Denaro e altri valori in cassa	970	(31)	939
Totale disponibilità liquide	1.975.888	(1.282.748)	693.140

Ratei e risconti attivi

RATEI E RISCONTI ATTIVI

I ratei e risconti attivi sono pari a € 971.798 (€ 695.694 nel precedente esercizio).

La composizione ed i movimenti delle singole voci sono così rappresentati:

	Valore di inizio esercizio	Variazione nell'esercizio	Valore di fine esercizio
Ratei attivi	0	436.661	436.661
Risconti attivi	695.694	(160.557)	535.137
Totale ratei e risconti attivi	695.694	276.104	971.798

Composizione dei ratei attivi:

	Descrizione	Importo
	Incentivi per produzione energia	436.661
Totale		436.661

Composizione dei risconti attivi:

	Descrizione	Importo
	Fidejussioni	370.255
	Istruttoria	29.693
	Assicurazioni	65.470
	Canoni Leasing	69.718
Totale		535.136

Oneri finanziari capitalizzati

Oneri finanziari capitalizzati

Ai sensi dell'art. 2427, comma 1 numero 8 del codice civile si segnala che la fattispecie non sussiste.

Nota integrativa, passivo e patrimonio netto

INFORMAZIONI SULLO STATO PATRIMONIALE PASSIVO E PATRIMONIO NETTO

Patrimonio netto

PATRIMONIO NETTO

Il patrimonio netto esistente alla chiusura dell'esercizio è pari a € 5.317.664 (€ 5.603.967 nel precedente esercizio).

Variazioni nelle voci di patrimonio netto

Nei prospetti riportati di seguito viene evidenziata la movimentazione subita durante l'esercizio dalle singole poste che compongono il Patrimonio Netto e il dettaglio della voce 'Altre riserve':

	Valore di inizio esercizio	Destinazione del risultato dell'esercizio precedente		Altre variazioni			Risultato d'esercizio	Valore di fine esercizio
		Attribuzione di dividendi	Altre destinazioni	Incrementi	Decrementi	Riclassifiche		
Capitale	1.170.000	0	0	0	0	0		1.170.000
Riserva da soprapprezzo delle azioni	0	-	-	-	-	-		0
Riserve di rivalutazione	0	-	-	-	-	-		0
Riserva legale	234.000	0	0	0	0	0		234.000
Riserve statutarie	0	-	-	-	-	-		0
Altre riserve								
Riserva straordinaria	1.309.345	0	0	579.491	0	(3)		1.888.833
Varie altre riserve	17.931	0	0	0	17.931	0		0
Totale altre riserve	1.327.276	0	0	579.491	17.931	(3)		1.888.833
Riserva per operazioni di copertura dei flussi finanziari attesi	0	-	-	-	-	-		0
Utili (perdite) portati a nuovo	0	-	-	-	-	-		0
Utile (perdita) dell'esercizio	2.872.691	2.293.200	(579.491)	-	-	-	2.024.831	2.024.831
Perdita ripianata nell'esercizio	0	-	-	-	-	-		0
Riserva negativa per azioni proprie in portafoglio	0	-	-	-	-	-		0
Totale patrimonio netto	5.603.967	2.293.200	(579.491)	579.491	17.931	(3)	2.024.831	5.317.664

Disponibilità e utilizzo del patrimonio netto

Disponibilità ed utilizzo delle voci di patrimonio netto

Le informazioni richieste dall'articolo 2427, comma 1 numero 7-bis del codice civile relativamente alla specificazione delle voci del patrimonio netto con riferimento alla loro origine, possibilità di utilizzazione e distribuibilità, nonché alla loro avvenuta utilizzazione nei precedenti esercizi, sono desumibili dai prospetti sottostanti (A. per aumento di capitale; B per copertura perdite; C per distribuzione ai soci):

	Importo	Possibilità di utilizzazione
Capitale	1.170.000	
Riserva da soprapprezzo delle azioni	0	
Riserve di rivalutazione	0	
Riserva legale	234.000	B
Riserve statutarie	0	
Altre riserve		
Riserva straordinaria	1.888.833	ABC
Varie altre riserve	0	
Totale altre riserve	1.888.833	
Riserva per operazioni di copertura dei flussi finanziari attesi	0	
Riserva negativa per azioni proprie in portafoglio	0	
Totale	3.292.833	

Legenda: A: per aumento di capitale B: per copertura perdite C: per distribuzione ai soci D: per altri vincoli statuari E: altro

Fondi per rischi e oneri

FONDI PER RISCHI ED ONERI

I fondi per rischi ed oneri sono iscritti nelle passività per complessivi € 17.627.504 (€ 17.819.521 nel precedente esercizio).

La composizione ed i movimenti delle singole voci sono così rappresentati:

	Fondo per trattamento di quiescenza e obblighi simili	Altri fondi	Totale fondi per rischi e oneri
Valore di inizio esercizio	7.658	17.811.863	17.819.521
Variazioni nell'esercizio			
Altre variazioni	5.327	(197.344)	(192.017)
Totale variazioni	5.327	(197.344)	(192.017)
Valore di fine esercizio	12.985	17.614.519	17.627.504

	31/12/2015	accantonamenti	utilizzi	31/12/2016
Post Mortem RSI	5.333.961	500.352		5.834.313
Copertura RSI	6.660.010	0	1.308.161	5.351.848
Post mortem discarica TAS	2.029.046	42.934		2.071.980
Copertura discarica TAS	1.897.529	40.151		1.937.679
Copertura Lotto 3	1.411.036	754.448		2.165.484
FONDI ONERI DISCARICA	17.331.581	1.337.886		17.361.307
Fondo Rischi Cause Potenziali	480.000		226.788	253.211
TOTALE FONDI	178.811.581	1.337.886	1.534.949	17.614.519

Le principali osservazioni in merito ai Fondi di cui sopra riguardano il FONDO ONERI COPERTURA E POST MORTEM DISCARICA. Si tratta dell'accantonamento per oneri futuri legati alla gestione post-chiusura delle discariche:

- discarica per rifiuti speciali, situata nel Comune di Pontedera, località Gello;
- discarica a prevalente contenuto inorganico, situata nel Comune di Cascina, via del Nugolaio.

Il Fondo ed i relativi accantonamenti rispondono alla finalità di correlare, in base al principio della competenza, i ricavi realizzati nell'esercizio a costi da sostenere in futuro ma direttamente afferenti ai ricavi stessi. Tutto ciò è effettuato in conformità ai principi contabili ed al dettato ex art.109 del T.U.I. R., e in accordo alla Risoluzione n.52 del 2 giugno 1998 del Dipartimento delle Entrate del Ministero delle Finanze. Gli importi stimati trovano giustificazione nella perizia di stima debitamente asseverata da parte di un tecnico esperto del settore..

Trattamento di fine rapporto di lavoro subordinato

TFR

Il trattamento di fine rapporto di lavoro subordinato è iscritto tra le passività per complessivi € 752.282 (€ 782.223 nel precedente esercizio).

La composizione ed i movimenti delle singole voci sono così rappresentati:

	Trattamento di fine rapporto di lavoro subordinato
Valore di inizio esercizio	782.223
Variazioni nell'esercizio	
Accantonamento nell'esercizio	119.378
Utilizzo nell'esercizio	149.319
Totale variazioni	(29.941)
Valore di fine esercizio	752.282

Debiti

DEBITI

I debiti sono iscritti nelle passività per complessivi € 13.206.700 (€ 15.927.303 nel precedente esercizio).

La composizione delle singole voci è così rappresentata:

	Valore di inizio esercizio	Variazioni nell'esercizio	Valore di fine esercizio
Debiti verso soci per finanziamenti	0	20.000	20.000
Debiti verso banche	10.721.193	-1.714.622	9.006.571
Acconti	70	0	70
Debiti verso fornitori	2.493.047	402.901	2.895.948
Debiti verso imprese controllate	111.645	-90.905	20.740
Debiti tributari	1.347.817	-768.345	579.472
Debiti vs istituti di previdenza e sicurezza sociale	167.144	14.139	181.283
Altri debiti	1.086.387	-583.771	502.616

Totale	15.927.303	-2.720.603	13.206.700
--------	------------	------------	------------

Variazioni e scadenza dei debiti

Debiti - Distinzione per scadenza

Qui di seguito vengono riportati i dati relativi alla suddivisione dei debiti per scadenza, ai sensi dell'art. 2427, comma 1 numero 6 del codice civile:

	Valore di inizio esercizio	Variazione nell'esercizio	Valore di fine esercizio	Quota scadente entro l'esercizio	Quota scadente oltre l'esercizio
Debiti verso soci per finanziamenti	0	20.000	20.000	0	20.000
Debiti verso banche	10.721.193	(1.714.622)	9.006.571	3.085.032	5.921.539
Acconti	70	0	70	70	0
Debiti verso fornitori	2.493.047	402.901	2.895.948	2.895.948	0
Debiti verso imprese controllate	111.645	(90.905)	20.740	20.740	0
Debiti tributari	1.347.817	(768.345)	579.472	579.472	0
Debiti verso istituti di previdenza e di sicurezza sociale	167.144	14.139	181.283	181.283	0
Altri debiti	1.086.387	(583.771)	502.616	502.616	0
Totale debiti	15.927.303	(2.720.603)	13.206.700	7.265.161	5.941.539

Suddivisione dei debiti per area geografica

Debiti - Ripartizione per area geografica

Ai sensi dell'art. 2427, comma 1 numero 6 del codice civile si segnala che tutti i debiti sono verso soggetti italiani:

Debiti assistiti da garanzie reali su beni sociali

Debiti assistiti da garanzie reali su beni sociali

Ai sensi dell'art. 2427, comma 1 numero 6 del codice civile si segnala che la fattispecie non sussiste:

Debiti relativi ad operazioni con obbligo di retrocessione a termine

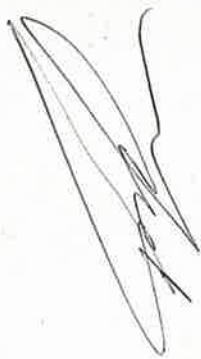

Debiti - Operazioni con retrocessione a termine

Ai sensi dell'art. 2427, comma 1 numero 6-ter del codice civile si segnala che la fattispecie non sussiste:

Finanziamenti effettuati da soci della società

Finanziamenti effettuati dai soci

Ai sensi dell'art. 2427, comma 1 numero 19-bis del codice civile si segnala che i finanziamenti effettuati dai soci ammontano ad euro 20.000.

Ratei e risconti passivi

RATEI E RISCONTI PASSIVI

I ratei e risconti passivi sono iscritti nelle passività per complessivi € 280.645 (€ 130.060 nel precedente esercizio).

La composizione ed i movimenti delle singole voci sono così rappresentati:

	Valore di inizio esercizio	Variazione nell'esercizio	Valore di fine esercizio
Ratei passivi	130.060	150.585	280.645
Totale ratei e risconti passivi	130.060	150.585	280.645

Composizione dei ratei passivi:

	Descrizione	Importo
	Oneri differiti paghe	181.231
	Interessi Passivi su Mutui	99.414
Totale		280.645

Nota integrativa, conto economico

INFORMAZIONI SUL CONTO ECONOMICO

Valore della produzione

VALORE DELLA PRODUZIONE

Suddivisione dei ricavi delle vendite e delle prestazioni per categoria di attività

Ricavi delle vendite e delle prestazioni - Ripartizione per categoria di attività

In relazione a quanto disposto dall'art. 2427, comma 1 numero 10 del codice civile viene esposta nei seguenti prospetti la ripartizione dei ricavi per categorie di attività:

Categoria di attività	Valore esercizio corrente
SMALTIMENTO RIFIUTI	15.933.166
ALTRI RICAVI	1.492.172
Totale	17.425.338

Suddivisione dei ricavi delle vendite e delle prestazioni per area geografica

Ricavi delle vendite e delle prestazioni - Ripartizione per area geografica

In relazione a quanto disposto dall'art. 2427, comma 1 numero 10 del codice civile viene esposta nei seguenti prospetti la ripartizione dei ricavi per area geografica:

Area geografica	Valore esercizio corrente
ITALIA	17.425.338
Totale	17.425.338

Altri ricavi e proventi

Gli altri ricavi e proventi sono iscritti nel valore della produzione del conto economico per complessivi € 3.667.614 (€ 2.286.831 nel precedente esercizio).

La composizione delle singole voci è così costituita:

	Valore esercizio precedente	Variazione	Valore esercizio corrente
Altri			
Sopravvenienze e insussistenze attive	6.663	43.900	50.563
Altri ricavi e proventi	2.280.168	1.336.883	3.617.051
Totale altri	2.286.831	1.380.783	3.667.614
Totale altri ricavi e proventi	2.286.831	1.380.783	3.667.614

Costi della produzione

COSTI DELLA PRODUZIONE

Spese per servizi

Le spese per servizi sono iscritte nei costi della produzione del conto economico per complessivi € 7.410.417 (€ 5.642.192 nel precedente esercizio).

Spese per godimento beni di terzi

Le spese per godimento beni di terzi sono iscritte nei costi della produzione del conto economico per complessivi € 547.259 (€ 515.402 nel precedente esercizio).

Oneri diversi di gestione

Gli oneri diversi di gestione sono iscritti nei costi della produzione del conto economico per complessivi € 275.401 (€ 217.787 nel precedente esercizio).

Proventi e oneri finanziari

PROVENTI E ONERI FINANZIARI

Composizione dei proventi da partecipazione

Proventi da partecipazione

In relazione a quanto disposto dall'art. 2427, comma 1 numero 11 del codice civile si segnala che la fattispecie non sussiste

Ripartizione degli interessi e altri oneri finanziari per tipologia di debiti

Interessi e altri oneri finanziari - Ripartizione per tipologia di debiti

In relazione a quanto disposto dall'art. 2427, comma 1 numero 12 del codice civile viene esposta nel seguente prospetto la suddivisione della voce "interessi ed altri oneri finanziari":

	Interessi e altri oneri finanziari
Debiti verso banche	338.565
Altri	486
Totale	339.051

Importo e natura dei singoli elementi di ricavo/costo di entità o incidenza eccezionali

RICAVI DI ENTITA' O INCIDENZA ECCEZIONALI

In relazione a quanto disposto dall'art. 2427, comma 1 numero 13 del codice civile, il seguente prospetto riporta i ricavi di entità o incidenza eccezionali:

Voce di ricavo	Importo
Sopr. attiva per rimborsi Ires da Irap	34.438
Totale	34.438

Imposte sul reddito d'esercizio, correnti, differite e anticipate

IMPOSTE SUL REDDITO D'ESERCIZIO, CORRENTI, DIFFERITE E ANTICIPATE

Le imposte sono accantonate secondo il principio di competenza e rappresentano pertanto:

- gli accantonamenti per imposte liquidate o da liquidare per l'esercizio, determinate secondo la aliquote e le norme vigenti;
- l'ammontare delle imposte anticipate maturate in relazione a differenze temporanee sorte o annullate nell'esercizio.

Lo stanziamento di competenza dell'esercizio, pari ad euro 920.361, è costituito dalla previsione per Ires per euro 791.188 e Irap per euro 129.173.



Nota integrativa, altre informazioni

ALTRE INFORMAZIONI

Dati sull'occupazione

Dati sull'occupazione

Vengono di seguito riportate le informazioni concernenti il personale, ai sensi dell'art. 2427, comma 1 numero 15 del codice civile:

	Numero medio
Dirigenti	2
Quadri	4
Impiegati	20
Operai	34
Totale Dipendenti	60

Compensi, anticipazioni e crediti concessi ad amministratori e sindaci e impegni assunti per loro conto

Compensi agli organi sociali

Vengono di seguito riportate le informazioni concernenti gli amministratori ed i sindaci, ai sensi dell'art. 2427, comma 1 numero 16 del codice civile:

	Amministratori	Sindaci
Compensi	39.429	46.171

Compensi al revisore legale o società di revisione

Compensi al revisore legale ovvero alla società di revisione

Si precisa che l'attività di revisione legale è affidata al Collegio Sindacale. Non vi sono nell'esercizio prestazioni di consulenza svolte da revisori legali, né prestazioni di diverso genere rispetto alla revisione dei conti e dei servizi di verifica sopra indicati.

Categorie di azioni emesse dalla società

Categorie di azioni emesse dalla società

Le informazioni richieste dall'articolo 2427, comma 1 numero 17 del codice civile relativamente ai dati sulle azioni che compongono il capitale della società, al numero ed al valore nominale delle azioni sottoscritte nell'esercizio sono desumibili dai prospetti seguenti:

Descrizione	Consistenza iniziale, numero	Consistenza iniziale, valore nominale	Consistenza finale, numero	Consistenza finale, valore nominale
	1.170.000	1	1.170.000	1
Totale	1.170.000	1	1.170.000	1

Titoli emessi dalla società

Titoli emessi dalla società

Articolo 2427, comma 1 numero 18 del codice civile, l'informazione non sussiste.

Dettagli sugli altri strumenti finanziari emessi dalla società

Strumenti finanziari

Articolo 2427, comma 1 numero 19 del codice civile, l'informazione non sussiste:

Impegni, garanzie e passività potenziali non risultanti dallo stato patrimoniale

Impegni, garanzie e passività potenziali non risultanti dallo stato patrimoniale

In relazione a quanto disposto dall'art. 2427, comma 1 numero 9 del codice civile, il seguente prospetto riporta impegni, garanzie e passività potenziali non risultanti dallo stato patrimoniale:

	Saldo iniziale	Saldo finale	Variazione
FIDEIUSSIONI	22.451.364	23.667.825	1.216.461
ad altre imprese	22.451.364	23.667.825	1.216.461

ENTE EROGANTE	VALORE GARANTITO	BENEFICIARIO	OGGETTO GARANZIA
ZURICH	€ 2.091.825	PROVINCIA DI PISA	FIDEIUSSIONE VOLTURA VALDERA ACQUE SPA
CONFIDI TORINO	€ 1.255.095	PROVINCIA DI PISA	IMPIANTO DEPURAZIONE
ZURICH	€ 7.128.000	PROVINCIA DI PISA	TUTTI I LOTTI DELLA DISCARICA
CONFIDI TORINO	€ 3.310.406	PROVINCIA DI PISA	TUTTI I LOTTI DELLA DISCARICA
FINWORLD	€ 4.158.898	PROVINCIA DI PISA	DISCARICA CASCINA
CONFIDI TORINO	€ 4.507.140	PROVINCIA DI PISA	DISCARICA CASCINA
BANCA PISA E FORNACETTE	€ 137.596	REGIONE TOSCANA	DEPURATORE
CONFIDI TORINO	€ 1.078.865	REGIONE TOSCANA	DISCARICA TIRO A SEGNO

Informazioni sui patrimoni e i finanziamenti destinati ad uno specifico affare

Informazioni su patrimoni e finanziamenti destinati ad uno specifico affare

Ai sensi dell'art. 2447 bis del codice civile, si segnala che non ci sono patrimoni destinati ad uno specifico affare.

Ai sensi dell'art. 2447 decies del codice civile, si segnala che non ci sono finanziamenti destinati ad uno specifico affare.

Informazioni sulle operazioni con parti correlate

Operazioni con parti correlate

Vengono di seguito riportate le informazioni concernenti le operazioni realizzate con parti correlate, ai sensi dell'art. 2427, comma 1 numero 22-bis del codice civile: Si tratta dunque di indicare tutte le operazioni concluse con i soggetti individuati, ovvero facendo riferimento a tutti quei soggetti che, in virtù di particolari rapporti, obbligano la società a dare l'informativa qualora tali operazioni siano rilevanti e non siano state concluse a normali condizioni di mercato. Nel caso in esame, relativamente ai soggetti sotto individuati, l'applicabilità della norma non risulta del tutto chiara. Tuttavia, la ratio sottesa alla norma stessa, nonché recentissimi interventi regolamentari, sia pure destinati ad altri contesti (Delibera CONSOB n. 17221) rendono – a parere dei redattori del bilancio – almeno opportuno, se non obbligatorio, indicare quanto in appresso.

La società Valdera Acque srl, sede in Pontedera, Via dell'Industria, loc. Gello, con capitale sociale di € 119.000 è una società controllata. Il patrimonio netto di tale società al 31.12.2015 è pari ad euro 2.058.046,18. I rapporti tra le due società relativi all'anno 2016 possono essere così sintetizzati:

Società		
Valdera Acque srl	Crediti € 61.768	Debiti € 20.740
Valdera Acque srl	Ricavi € 85.385	Costi € 532.000

La società Forti Holding Spa, sede in Pisa, Via U. Forti, 12 - Loc. Montacchiello, possiede una quota di partecipazione pari al 54.532 % del capitale sociale Ecofor Service è il conduttore di un terreno di proprietà di Forti Holding SpA a cui paga un canone mensile pari ad euro 4.200. Nel 2016 la società ha registrato costi verso Forti Holding Spa per un totale di euro 50.400. Non sono presenti debiti e crediti verso la società controllante.

Informazioni sugli accordi non risultanti dallo stato patrimoniale

Accordi non risultanti dallo stato patrimoniale

Ai sensi dell'art. 2427, comma 1 numero 22-ter del codice civile, si segnala che non sono presenti accordi non risultanti dallo stato patrimoniale.

Informazioni sui fatti di rilievo avvenuti dopo la chiusura dell'esercizio

Fatti di rilievo avvenuti dopo la chiusura dell'esercizio

Ai sensi dell'art. 2427, comma 1 numero 22-quater del codice civile, segnaliamo che non sono intervenuti fatti di rilievo avvenuti dopo la chiusura dell'esercizio.

Imprese che redigono il bilancio dell'insieme più grande/più piccolo di imprese di cui si fa parte in quanto controllata**Luogo in cui è disponibile la copia del bilancio consolidato**

Ai sensi dell'art. 2427, comma 1 numero 22-sexies del codice civile si attesta che la copia del bilancio consolidato è disponibile presso la sede legale della società

Informazioni relative agli strumenti finanziari derivati ex art. 2427-bis del Codice Civile**Strumenti finanziari derivati**

Con riferimento a quanto previsto all'art. 2427 bis c.c. , segnaliamo che la società non ha sottoscritto alcun strumento finanziario derivato e che si ha ragione di ritenere che le immobilizzazioni finanziarie non siano iscritte ad un valore superiore al loro fair value.

Proposta di destinazione degli utili o di copertura delle perdite**Destinazione del risultato d'esercizio**

Ai sensi dell'art. 2427, comma 1 numero 22-septies del codice civile, si propone la destinazione del risultato d'esercizio come segue:

- € 1.614.600 da distribuire agli azionisti in ragione di € 1,38 per ogni azione posseduta
- € 410.231 da accantonare a Riserva Straordinaria.

Nota integrativa, parte finale

L'Organo Amministrativo

FORTI FRANCO

MINISCI FABIO

SIGNORINI ROSSANO

DOVERI LUIGI

The image shows several handwritten signatures in black ink. The signatures are overlapping and somewhat stylized. One signature at the top appears to be 'F. Minisci'. Below it, there are other signatures, including one that looks like 'L. Doveri'.

Dichiarazione di conformità del bilancio

Dichiarazione di conformità

Copia corrispondente ai documenti conservati presso la società.

The image shows five handwritten signatures in black ink, arranged in two rows. The top row contains three signatures, and the bottom row contains two. The signatures are stylized and vary in complexity, with some featuring loops and flourishes.

ECOFOR SERVICE SPA

Sede in Pontedera – Via dell’Industria, snc

Capitale Sociale versato Euro 1.170.000,00

Iscritta alla C.C.I.A.A. di PISA

Codice Fiscale e N. iscrizione Registro Imprese 00163020506

Partita IVA: 00163020506 - N. Rea: 40047

Relazione del Collegio Sindacale all'assemblea degli azionisti

Premessa

Il Collegio sindacale, nell’esercizio chiuso al 31/12/2016, ha svolto sia le funzioni previste dagli artt. 2403 e ss. c.c. sia quelle previste dall’art. 2409 bis c.c.

La presente relazione unitaria contiene nella prima parte la “Relazione del revisore indipendente ai sensi dell’art. 14 del D.Lgs. 27 gennaio 2010, N.39” e nella seconda parte la “Relazione ai sensi dell’art. 2429, comma 2, c.c.”.

Parte prima

Relazione del revisore indipendente

ai sensi dell’Art. 14 del D.Lgs. 27 gennaio 2010, n.39

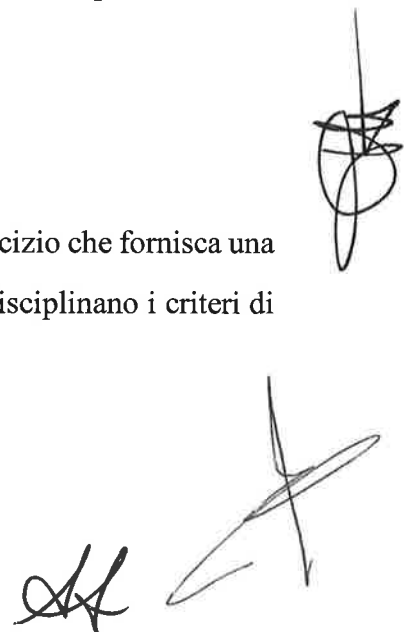
Agli Azionisti della ECOFOR SERVICE SPA

Relazione sul bilancio d’esercizio

Abbiamo svolto la revisione contabile dell’allegato bilancio d’esercizio della ECOFOR SERVICE SPA costituito dallo stato patrimoniale al 31/12/2016, dal conto economico per l’esercizio chiuso a tale data, dal rendiconto finanziario e dalla nota integrativa.

Responsabilità degli amministratori per il bilancio d’esercizio

Gli amministratori sono responsabili per la redazione del bilancio d’esercizio che fornisca una rappresentazione veritiera e corretta in conformità alle norme italiane che ne disciplinano i criteri di redazione.

The image shows two handwritten signatures in black ink. The signature on the left is a stylized, cursive 'H' or similar character. The signature on the right is a more complex, scribbled signature with several loops and a long horizontal stroke extending to the right.

Responsabilità del revisore

E' nostra la responsabilità di esprimere un giudizio sul bilancio d'esercizio sulla base della revisione contabile. Abbiamo svolto la revisione contabile in conformità ai principi di revisione internazionali (ISA Italia) elaborati ai sensi dell'art. 11, comma 3, del D.Lgs. 39/10.

Tali principi richiedono il rispetto di principi etici, nonché la pianificazione e lo svolgimento della revisione contabile al fine di acquisire una ragionevole sicurezza che il bilancio d'esercizio non contenga errori significativi.

La revisione contabile comporta lo svolgimento di procedure volte ad acquisire elementi probativi a supporto degli importi e delle informazioni contenuti nel bilancio d'esercizio.

Le procedure scelte dipendono dal giudizio professionale del revisore, inclusa la valutazione dei rischi di errori significativi nel bilancio d'esercizio dovuti a frodi o a comportamenti o eventi non intenzionali. Nell'effettuare tali valutazioni del rischio, il revisore considera il controllo interno relativo alla redazione del bilancio d'esercizio dell'impresa che fornisca una rappresentazione veritiera e corretta al fine di definire procedure di revisione appropriate alle circostanze, e non per esprimere un giudizio sull'efficacia del controllo interno dell'impresa.

La revisione contabile comprende altresì la valutazione dell'appropriatezza dei principi contabili adottati, della ragionevolezza delle stime contabili effettuate dagli amministratori, nonché la valutazione della presentazione del bilancio d'esercizio nel suo complesso.

Riteniamo di aver acquisito elementi probativi sufficienti ed appropriati su cui basare il nostro giudizio senza modifica.

Giudizio

A nostro giudizio, il bilancio d'esercizio fornisce una rappresentazione veritiera e corretta della situazione patrimoniale e finanziaria della ECOFOR SERVICE SPA al 31/12/2016 e del risultato economico per l'esercizio chiuso a tale data, in conformità alle norme italiane che ne disciplinano i criteri di redazione.

Vi ricordiamo che la società nel corso dell'esercizio precedente ha provveduto alla liquidazione del socio "Comune di Pisa" con esborso finanziario importante e che altri comuni hanno manifestato



l'intensione di uscire dalla società

Relazione su altre disposizioni di legge e regolamentari

Giudizio di coerenza della relazione sulla gestione con il bilancio d'esercizio

Abbiamo svolto le procedure indicate nel principio di revisione (SA Italia) n. 720B al fine di esprimere, come richiesto dalle norme di legge, un giudizio sulla coerenza della relazione sulla gestione, la cui responsabilità compete agli amministratori.

A nostro giudizio la relazione sulla gestione è coerente con il bilancio d'esercizio Ecofor Service Spa al 31/12/2016.

Parte seconda

Relazione sull'attività di vigilanza ai sensi dell'art. 2429 comma 2 c.c.

Attività di vigilanza ai sensi dell'art. 2403 e ss. c.c.

Nel corso dell'esercizio chiuso al 31/12/2016 la nostra attività è stata ispirata alle Norme di Comportamento del Collegio Sindacale raccomandate dai Consigli Nazionali dei Dottori Commercialisti e dall'Ordine dei Dottori Commercialisti e degli Esperti Contabili.

In particolare:

- abbiamo vigilato sull'osservanza della legge e dell'atto costitutivo e sul rispetto dei principi di corretta amministrazione;
- abbiamo partecipato a 2 assemblee dei soci e a 8 adunanze del Consiglio di Amministrazione, svoltesi nel rispetto delle norme statutarie, legislative e regolamentari che ne disciplinano il funzionamento, e per le quali possiamo ragionevolmente assicurare che le azioni deliberate sono conformi alla legge ed allo statuto sociale e non sono manifestamente imprudenti, azzardate, in potenziale conflitto di interesse o tali da compromettere l'integrità del patrimonio sociale;
- abbiamo ottenuto dagli amministratori durante le 8 riunioni svolte, informazioni sul generale andamento della gestione e sulla sua prevedibile evoluzione, nonché sulle operazioni di maggiore rilievo, per le loro dimensioni o caratteristiche, effettuate dalla società e dalle sue controllate, e possiamo ragionevolmente assicurare che le azioni poste in essere sono conformi

alla legge ed allo statuto sociale e non sono manifestamente imprudenti, azzardate, in potenziale conflitto di interesse o in contrasto con le delibere assunte dall'assemblea dei soci o tali da compromettere l'integrità del patrimonio sociale;

- abbiamo acquisito conoscenza e vigilato sull'adeguatezza dell'assetto organizzativo della società, anche tramite la raccolta di informazioni dai responsabili delle funzioni, e a tale riguardo non abbiamo osservazioni particolari da riferire;
- abbiamo valutato e vigilato sull'adeguatezza del sistema amministrativo e contabile, nonché sull'affidabilità di quest'ultimo a rappresentare correttamente i fatti di gestione, mediante l'ottenimento di informazioni dai responsabili delle funzioni e l'esame dei documenti aziendali, e a tale riguardo non abbiamo osservazioni particolari da riferire.

Si evidenzia che non sono pervenute denunce ex art. 2408 c.c.

Nel corso dell'attività di vigilanza, come sopra descritta, non sono emersi ulteriori fatti significativi tali da richiederne la menzione nella presente relazione.

Osservazioni in ordine al bilancio d'esercizio

Abbiamo esaminato il progetto di bilancio d'esercizio della Società al 31/12/2016 redatto dal Consiglio di Amministrazione ai sensi di legge, e da questi tempestivamente trasmesso al Collegio Sindacale unitamente ai prospetti ed agli allegati di dettaglio, nonché alla Relazione sulla Gestione.

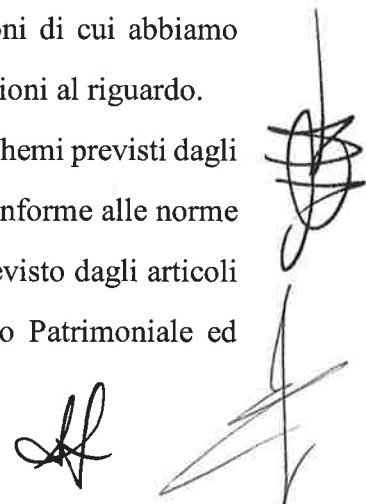
Abbiamo verificato l'osservanza delle norme di legge inerenti la predisposizione della Relazione sulla Gestione e a tale riguardo non abbiamo osservazioni particolari da riferire.

Gli Amministratori, nella redazione del bilancio, non hanno derogato alle norme di legge ai sensi dell'art. 2423, comma quattro del Codice Civile.

Ai sensi dell'art. 2426, punto 6 c.c., abbiamo espresso il nostro consenso all'iscrizione nell'attivo dello stato patrimoniale di un avviamento per € 144.000.

Abbiamo verificato la rispondenza del bilancio ai fatti ed alle informazioni di cui abbiamo conoscenza a seguito dell'espletamento dei nostri doveri, e non abbiamo osservazioni al riguardo.

Il bilancio d'esercizio sottoposto alla nostra attenzione, redatto secondo gli schemi previsti dagli articoli 2424 e 2425 del Codice Civile, ed alle indicazioni dell'articolo 2427, è conforme alle norme contenute negli articoli 2423 e 2423-bis, e tiene altresì in debito conto quanto previsto dagli articoli 2424-bis e 2425-bis relativamente al trattamento delle singole voci dello Stato Patrimoniale ed



all'iscrizione dei ricavi, dei proventi e dei costi ed oneri nel Conto Economico.

Lo Stato Patrimoniale evidenzia un risultato dell'esercizio di € 2.024.831 che si riassume nei seguenti valori:


STATO PATRIMONIALE	IMPORTO	
Crediti verso soci per versamenti dovuti	€	0
Immobilizzazioni	€	27.793.949
Attivo circolante	€	8.419.048
Ratei e risconti	€	971.798
Totale attività	€	37.184.795
Patrimonio netto	€	5.317.664
Fondi per rischi e oneri	€	17.627.504
Trattamento di fine rapporto subordinato	€	752.282
Debiti	€	13.206.700
Ratei e risconti	€	280.645
Totale passività	€	37.184.795

Il Conto Economico presenta, in sintesi, i seguenti valori:

CONTO ECONOMICO	IMPORTO	
Valore della produzione	€	21.587.823
Costi della produzione	€	18.313.750
Differenza	€	3.274.073
Proventi e oneri finanziari	€	(299.144)
Rettifiche di valore di attività finanziarie	€	0
Imposte sul reddito	€	950.098
Utile (perdita) dell'esercizio	€	2.024.831

A seguito delle verifiche effettuate sul bilancio possiamo inoltre affermare che:

- le poste di bilancio sono state valutate con prudenza ed in prospettiva di una normale continuità dell'attività aziendale;
- i criteri utilizzati per la valutazione delle poste di bilancio sono conformi a quanto previsto dall'articolo 2426 del codice civile e risultano, altresì, corrispondenti a quelli utilizzati nel corso del precedente esercizio;
- i costi ed i ricavi sono stati inseriti in bilancio secondo il principio della loro competenza



- temporale;
- gli utili figurano in bilancio solo se effettivamente realizzati alla data di chiusura dell'esercizio;
 - nella determinazione del risultato si è tenuto conto di tutte le perdite, anche se divenute note dopo la chiusura dell'esercizio.
 - il Collegio Sindacale raccomanda all'intero Consiglio di Amministrazione ed ai soci un'attenta analisi delle esigenze finanziarie conseguenti sia al piano di investimenti sia agli oneri di chiusura e post-mortem degli impianti di discarica la cui vita residua non è così lontana, tenendo anche conto che detti valori impatteranno maggiormente sui bilanci dei prossimi anni, oltre agli esborsi finanziari già sostenuti per la liquidazione del socio pubblico. Per questi motivi il collegio raccomanda al Consiglio di Amministrazione un'attenta pianificazione degli investimenti e delle risorse finanziarie necessarie per sostenerli privilegiando i mezzi propri ed ai soci un'attenta valutazione circa le politiche di distribuzione dei dividendi.

Osservazioni e proposte in ordine all'approvazione del bilancio.

Proponiamo all'assemblea degli azionisti di approvare il bilancio d'esercizio chiuso al 31/12/2016, così come redatto dagli amministratori.

Pontedera, 7 aprile 2017

Il Collegio sindacale

Dott. Federico Nocchi – Presidente



Dott. Sandro Sgalippa – Sindaco Effettivo



Rag. Anna Fellingine – Sindaco Effettivo

